








RESULTADO GERAL APARECIDA DE GOIÂNIA | GO






ENTREVISTADOS: 603

ÍNDICES GERAIS






FEVEREIRO / 2024

Respostas	Geral		
	Qtd	(%)	
Excelente	61	10,10%	Excelente  10,10%
Boa	180	29,80%	Boa  29,80%
Ruim	183	30,30%	Ruim  30,30%
Péssima	166	27,50%	Péssima  27,50%
Não sabe/Opina	14	2,30%	Não sabe/Opina  2,30%
TOTAL	603	100,00%	REGISTRO TSE : GO-00524/2024

RESUMO DA AVALIAÇÃO: POSITIVA : 39,9 % | NEGATIVA : 57,8 % | NÃO SABE/OPINA : 2,3 %

Respostas	Geral		
	Qtd	(%)	
Excelente	77	12,80%	Excelente  12,80%
Boa	415	68,80%	Boa  68,80%
Ruim	53	8,80%	Ruim  8,80%
Péssima	46	7,70%	Péssima  7,70%
Não sabe/Opina	11	1,90%	Não sabe/Opina  1,90%
TOTAL	603	100,00%	REGISTRO TSE : GO-00524/2024

RESUMO DA AVALIAÇÃO : POSITIVA : 81,6 % | NEGATIVA: 16,5 % | NÃO SABE/OPINA : 1,9 %

Respostas	Geral		
	Qtd	(%)	
Excelente	41	6,80%	Excelente  6,80%
Boa	220	36,50%	Boa  36,50%
Ruim	207	34,40%	Ruim  34,40%
Péssima	122	20,20%	Péssima  20,20%
Não sabe/Opina	13	2,10%	Não sabe/Opina  2,10%
TOTAL	603	100,00%	REGISTRO TSE : GO-00524/2024

RESUMO DA AVALIAÇÃO : POSITIVA : 43,3 % | NEGATIVA : 54,6 % | NÃO SABE/OPINA : 2,1 %



RESULTADO GERAL APARECIDA DE GOIÂNIA | GO

ENTREVISTADOS: 603

ÍNDICES GERAIS

FEVEREIRO / 2024

04	OBRAS OU NECESSIDADES QUE GOSTARIA QUE FIZESSE COM MAIS URGÊNCIA PARA MELHORAR SUA CIDADE	
	Respostas	Geral
	Qtd	(%)
Saúde	195	30,80%
Asfalto	94	14,80%
Segurança	71	11,20%
Iluminação pública	66	10,40%
Limpeza pública	37	5,80%
Esporte e Lazer	34	5,40%
Energia Eletrica	27	4,30%
Não falta nada	15	2,30%
Sinalização	13	2,10%
Transporte público	12	1,90%
Praças / Jardins	11	1,80%
Limpeza em lotes vazios	9	1,50%
Assistência Social	7	1,10%
Tirar o prefeito	7	1,10%
Geração de empregos	6	0,90%
Outros	15	2,30%
Não sabe/Opina	15	2,30%
TOTAL	632	100,00%

REGISTRO TSE : GO-00524/2024



RESULTADO GERAL APARECIDA DE GOIÂNIA | GO

ENTREVISTADOS: 603

ÍNDICES GERAIS

FEVEREIRO / 2024

05	INTENÇÃO DE VOTO PARA PREFEITO DE APARECIDA DE GOIÂNIA NAS ELEIÇÕES 2024 (RESPOSTA ESPONTÂNEA)	
	Respostas	Geral
	Qtd	(%)
Professor Alcides	121	20,10%
Vilmar Mariano	57	9,50%
Gustavo Mendanha	49	8,20%
Ademir Menezes	25	4,20%
Andre Fortaleza	20	3,30%
Veter	5	0,90%
Marlucio Pereira	8	1,30%
Vanilson Bueno	7	1,10%
Willian Panda	13	2,10%
Glaustin da Fokus	11	1,90%
Max Menezes	5	0,90%
Gilsão meu Povo	7	1,10%
Geilson Flávio	4	0,60%
Outros	13	2,10%
Nulo	41	6,80%
Não sabe/Opina	216	35,90%
TOTAL	603	100,00%

REGISTRO TSE : GO-00524/2024

RESPOSTA ÚNICA / ESPONTÂNEA

06	INTENÇÃO DE VOTO PARA PREFEITO DE APARECIDA DE GOIÂNIA NAS ELEIÇÕES DE 2024 CENARIO NR. 01 (Resposta estimulada)	
	Respostas	Geral
	Qtd	(%)
Professor Alcides	257	42,60%
Vilmar Mariano	93	15,50%
Ademir Menezes	58	9,60%
Andre Fortaleza	33	5,40%
Glaustin da Fokus	17	2,80%
Felipe Cortez	9	1,50%
Nulo	56	9,30%
Não sabe/Opina	80	13,30%
TOTAL	603	100,00%

REGISTRO TSE : GO-00524/2024



RESULTADO GERAL APARECIDA DE GOIÂNIA | GO

ENTREVISTADOS: 603

ÍNDICES GERAIS

FEVEREIRO / 2024

07		INTENÇÃO DE VOTO PARA PREFEITO DE APARECIDA DE GOIÂNIA NAS ELEIÇÕES DE 2024 CENARIO NR. 02 (Resposta estimulada)	
Respostas	Geral		
	Qtd	(%)	
Professor Alcides	309	51,30%	Professor Alcides 51,30%
Vilmar Mariano	106	17,50%	Vilmar Mariano 17,50%
Nulo	81	13,50%	Nulo 13,50%
Não sabe/Opina	107	17,70%	Não sabe/Opina 17,70%
TOTAL	603	100,00%	REGISTRO TSE : GO-00524/2024

RESPOSTA ÚNICA / ESTIMULADA - CENARIO NR. 02





08		NÃO VOTARIA PARA PREFEITO DE APARECIDA DE GOIANIA NAS ELEIÇÕES 2024 RESPOSTA ESTIMULADA	
Respostas	Geral		
	Qtd	(%)	
Vilmar Mariano	86	14,20%	Vilmar Mariano 14,20%
Ademir Menezes	68	11,30%	Ademir Menezes 11,30%
Professor Alcides	51	8,50%	Professor Alcides 8,50%
Glaustin da Fokus	29	4,80%	Glaustin da Fokus 4,80%
Andre Fortaleza	26	4,30%	Andre Fortaleza 4,30%
Felipe Cortez	23	3,80%	Felipe Cortez 3,80%
Não rejeita ninguém	201	33,30%	Não rejeita ninguém 33,30%
Rejeita todos	34	5,70%	Rejeita todos 5,70%
Não sabe/Opina	85	14,10%	Não sabe/Opina 14,10%
TOTAL	603	100,00%	REGISTRO TSE : GO-00524/2024



RESULTADO GERAL APARECIDA DE GOIÂNIA | GO

ENTREVISTADOS: 603

ÍNDICES GERAIS FEVEREIRO / 2024

09	VOTARIA EM CANDIDATO A PREFEITO APOIADO / INDICADO PELO GOVERNADOR " RONALDO CAIADO " RESPOSTA ESTIMULADA			
Respostas	Geral			
	Qtd	(%)		
Sim, com certeza	262	43,40%	Sim, com certeza	 43,40%
Talvez, depende do candidato	194	32,20%	Talvez, depende do candidato	 32,20%
Não votaria	126	20,90%	Não votaria	 20,90%
Não sabe dizer	21	3,50%	Não sabe dizer	 3,50%
TOTAL	603	100,00%	REGISTRO TSE : GO-00524/2024	

RESPOSTA ÚNICA / ESTIMULADA